


定位膜

广告

雪青色系列

美岑雪青色系列定位膜用于放射治疗过程中患者定位和固定,具有适中的塑形操作时间、更低的24小时回缩率、更舒适的使用体验等特点。根据不同的市场需求,我们提供不同固定方式、规格款式的定位膜。


- 更低的回缩率
- 适中的塑形时间
- 符合人体工程学设计,舒适性好



访问官方网站视频栏目观看产品演示视频。


粤械广审(文)第 270125-01164 号
禁忌内容或者注意事项详见说明书

U型头部系列




M2422-VUA192W 标准款,厚度 2.4mm

M3038-VUA481W 标准款,厚度 3.0mm



M24RA-VUA580W 加强筋款,厚度 2.4mm

M30RA-VUA610W 加强筋款,厚度 3.0mm



M24RB-VUA640W 敞开式款,厚度 2.4mm

M30RB-VUA670W 敞开式款,厚度 3.0mm



M2422-VUA197W 加长 5cm,厚度 2.4mm

M3038-VUA482W 加长 5cm,厚度 3.0mm

M2422-VUA200W 加长 9cm,厚度 2.4mm

M3038-VUA483W 加长 9cm,厚度 3.0mm




可与大多数标准U型底座和美岑U型底座搭配。

需要了解更多信息,请联系我们的销售人员。


定位膜

► S型头部系列




M2422-VSA190W 标准款, 厚度 2.4mm

M3038-VSA480W 标准款, 厚度 3.0mm



M24RA-VSA580W 加强筋款, 厚度 2.4mm

M30RA-VSA610W 加强筋款, 厚度 3.0mm




M2422-VSA192W 加长 5cm, 厚度 2.4mm

M3038-VSA482W 加长 5cm, 厚度 3.0mm

M2422-VSA193W 加长 9cm, 厚度 2.4mm


M3038-VSA483W 加长 9cm, 厚度 3.0mm



M24RB-VSA640W 敞开式款, 厚度 2.4mm


M30RB-VSA670W 敞开式款, 厚度 3.0mm

► S头颈肩型系列




M2422-VSB190W 标准款, 厚度 2.4mm

M3038-VSB480W 标准款, 厚度 3.0mm




M24RA-VSB580W 加强筋款, 厚度 2.4mm

M30RA-VSB610W 加强筋款, 厚度 3.0mm



M24RB-VSB642W 敞开式款, 厚度 2.4mm

M30RB-VSB670W 敞开式款, 厚度 3.0mm




M2422-VSB191W 窄肩款, 厚度 2.4mm

M3038-VSB481W 窄肩款, 厚度 3.0mm


定位膜

卡条式固定系列



M2422-VLA191W 三角型头部, 标准款, 厚度 2.4mm

M3038-VLA480W 三角型头部, 标准款, 厚度 3.0mm




M2422-VLA192W 三角型头部, 加长款, 厚度 2.4mm

M3038-VLA481W 三角型头部, 加长款, 厚度 3.0mm




M24RA-VLA580W 三角型头部, 加强筋款, 厚度 2.4mm

M30RA-VLA610W 三角型头部, 加强筋款, 厚度 3.0mm



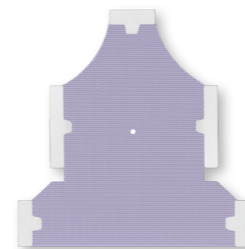
M2422-VLE190W 颈肩型, 厚度 2.4mm

M3038-VLE480W 颈肩型, 厚度 3.0mm




M2422-VLF191W 颈肩胸型, 厚度 2.4mm

M3038-VLF481W 颈肩胸型, 厚度 3.0mm




M2422-VLB191W 头颈肩型, 标准款, 厚度 2.4mm

M3038-VLB481W 头颈肩型, 标准款, 厚度 3.0mm




M24RA-VLB580W 头颈肩型, 加强筋款, 厚度 2.4mm

M30RA-VLB610W 头颈肩型, 加强筋款, 厚度 3.0mm



M24RB-VLB643W 头颈肩型, 敞开式款, 厚度 2.4mm


M30RB-VLB673W 头颈肩型, 敞开式款, 厚度 3.0mm



M2422-VLK191W 胸腹型, 厚度 2.4mm

M2422-VLK192W 胸腹型, 厚度 2.4mm

M2422-VLK190W 胸腹型, 厚度 2.4mm




M2422-VLL190W 腹型, 厚度 2.4mm

M2422-VLL191W 腹型, 厚度 2.4mm

M2422-VLL192W 腹型, 厚度 2.4mm

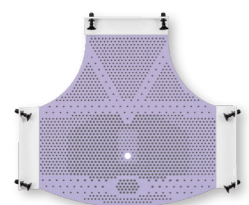
定位膜

► P型系列




M2422-VPA190W 三角型头部, 标准款, 厚度 2.4mm

M3038-VPA480W 三角型头部, 标准款, 厚度 3.0mm



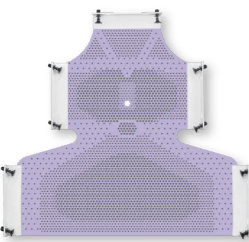
M42RA-VPA580W 三角型头部, 加强筋款, 厚度 2.4mm

M30RA-VPA610W 三角型头部, 加强筋款, 厚度 3.0mm



M2422-VPB190W 头颈肩型, 标准款, 厚度 2.4mm

M3038-VPB480W 头颈肩型, 标准款, 厚度 3.0mm



M24RA-VPB580W 头颈肩型, 加强筋款, 厚度 2.4mm

M30RA-VPB610W 头颈肩型, 加强筋款, 厚度 3.0mm



M2422-VPK190W 胸腹型定位膜, 厚度 2.4mm

M3038-VPK481W 胸腹型定位膜, 厚度 3.0mm


► 敞开式系列

敞开式定位膜 (Openface) 旨在缓解幽闭恐惧症患者在放射治疗过程中的紧张情绪, 敞开部分可根据不同患者的需求进行调整。该系列产品品种丰富, 可根据不同治疗方案选择适用的产品。

- 塑型过程中可以根据患者脸型调整开口区域的拉伸, 满足舒适度需求的同时保证固定强度
- 适用于幽闭恐惧症患者头部和头颈肩固定
- 适用于体表引导放疗中的头部固定




► X-刀型系列



X-刀型

M3038-VXA490W 厚度3.0mm



X-刀型

M3038-VXA481W 厚度3.0mm




X-刀型


M3038-VXB480W 厚度3.0mm

定位膜


▶ 拉丁式固定系列



M2422-VSF193W	颈肩胸型, 标准款, 厚度 2.4mm
M3038-VSF480W	颈肩胸型, 标准款, 厚度 3.0mm




M24RA-VSF580W	颈肩胸型, 加强筋款, 厚度 2.4mm
M30RA-VSF610W	颈肩胸型, 加强筋款, 厚度 3.0mm



M2422-VST190W	体型, 厚度 2.4mm
M3038-VST480W	体型, 厚度 3.0mm


以上适用于美岑C和Y系列底座。




M2422-VSH190W	胸型, 厚度 2.4mm
M3038-VSH480W	胸型, 厚度 3.0mm

适用于美岑乳腺托架。


▶ 滑块式固定系列




M2422-VSF194W	颈肩胸型, 标准款, 厚度 2.4mm
M3038-VSF481W	颈肩胸型, 标准款, 厚度 3.0mm



M24RA-VSF582W	颈肩胸型, 加强筋款, 厚度 2.4mm
M30RA-VSF611W	颈肩胸型, 加强筋款, 厚度 3.0mm



M2422-VHT190W	体型, 厚度 2.4mm
M3038-VHT480W	体型, 厚度 3.0mm



M2422-VHT191W	体型, 厚度 2.4mm
M3038-VHT481W	体型, 厚度 3.0mm

适用于美岑B系列底座。