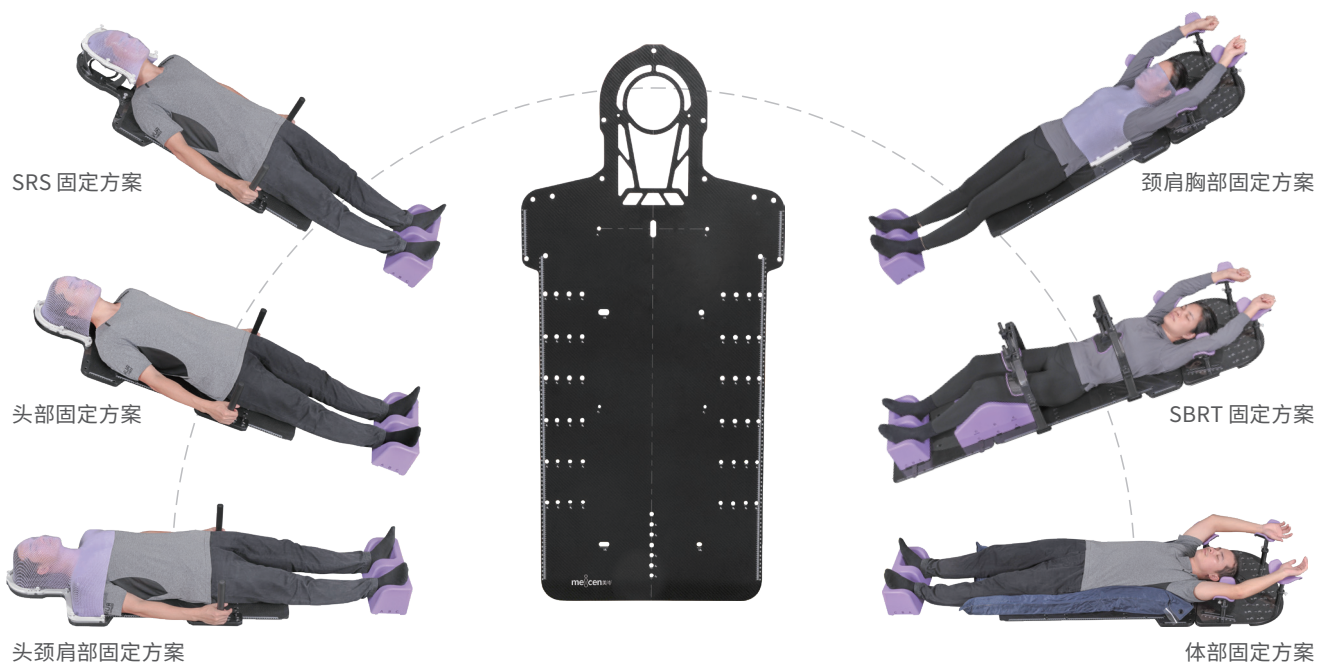


Y系列底座

广告

一体底座

Y系列一体底座采用拉丁固定方式，操作便捷固定效果好，可与定位膜、人体定位袋等放疗固定耗材搭配使用，支持多种治疗方案（包括头部、头颈肩、颈肩胸、胸部、上腹部、下腹部以及全身的体位固定）。



Y系列一体底座组合方案

Y系列一体底座具有丰富的拓展功能，可根据治疗方案需求选配臂托底板、把手、头枕、底座延长底板、腹部弓形桥、膝部弓形桥等配件，便捷地组成一个基础版本的SBRT固定装置。

粤械广审(文) 第270105-00112号
禁忌内容或者注意事项详见说明书

放射治疗定位装置



Y 系列底座

一体底座

MC-YF001 碳纤维材质

MC-YG001 MR 兼容材质

- 支持头部、头颈肩、胸腹以及盆腔等多种体位固定方案；
- 可适配S头颈肩型定位膜，适用于小体型患者体位固定；
- 可选配臂托底板、肩部牵引器使用。



扩展方案——Y系列 SBRT 固定方案


描述	型号	组合一	组合二
Y 系列一体底座	MC-YF001	1	1
腹部弓形桥	MC-YF001-A01	1	1
膝部弓形桥	MC-YF001-A02	1	1
底座延长底板	RC-EBF01	1	1
臂托底板	RC-ASF01	1	-
膝部垫	RE-FCA01	1	1
增高垫	RE-FCA02	1	1
脚部垫	RE-FCA03	1	1
工字条	RC-LBC03	2	2
碳纤维头枕	RE-HSF6	1	1
适配条	RC-LBE02	2	2
适配条	RC-LBV02	2	2

配置产品

定位膜

- 适用头部肿瘤的放疗定位
- M2422-VSA190W
- M2422-VSA192W
- M24RA-VSA580W


S型头部, 标准款
S型头部, 加长款
S型头部, 加强筋款



定位膜

- 适用头部/ 颈部/ 肺尖部位肿瘤的放疗定位
- M2422-VSB190W
- M2422-VSB191W
- M24RA-VSB580W

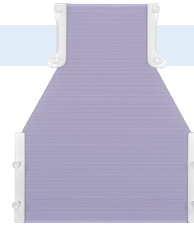
S头颈肩型, 标准款
S头颈肩型, 窄肩款
S头颈肩型, 加强筋款



定位膜

- 适用颈部/ 胸肺部位肿瘤的放疗定位
- M2422-VSF193W


颈肩胸型, 标准款



定位膜

- 适用体部肿瘤的放疗定位
- M2422-VST190W



体型, 标准款



定位膜

- 适用盆腔部位肿瘤的放疗定位
- M2422-VST191W

体型, 标准款



放射治疗定位装置

配置产品

人体定位袋

- 头部、头颈肩部、体部、全身部等人体定位袋可选，满足不同的临床需求；
- 可根据常规放疗或兼容MR放疗选择不同的材质。




臂托底板 RC-ASF01

- 腕托高度和臂托角度可根据患者情况进行微调；
- MR兼容款 RM-ASG01。



底座延长板 RC-EBF01

- 重量轻，便于移动；
- 可直接固定在CT或治疗床板上；
- MR兼容款 RM-EBG01。



拉丁式肩部牵引器 MC-YG001-A03

- 把手的位置可根据患者情况进行微调。



腹部弓形桥 & 膝部弓形桥

- 腹压装置和膝压装置可根据患者体型通过快锁装置进行上下、左右调节；
- 清晰的刻度标尺，方便进行复位操作。




MC-YF001-A01 碳纤维材质
MC-YG001-A01 MR兼容材质

MC-YF001-A02 碳纤维材质
MC-YG001-A02 MR兼容材质

► 扩展固定方案 (适配 C&Y 系列一体底座)

乳腺俯卧位软垫 MC-RBE001

- 胸桥可根据治疗方案左右转换;
- 可根据患者体型选择合适尺寸的U型软垫;
- 滑轨式俯卧头枕可根据患者需求调整, 位置可沿轨道调节, 高度可调节。



盆腔俯卧位软垫 MC-RPE002

- 腹部间距可调, 满足不同体型的患者需求;
- 滑轨式俯卧头枕可根据患者需求调整, 位置可沿轨道调节, 高度可调节。

